

UNSERE KAUFHÄUSER



Soziales Kaufhaus Papenburg

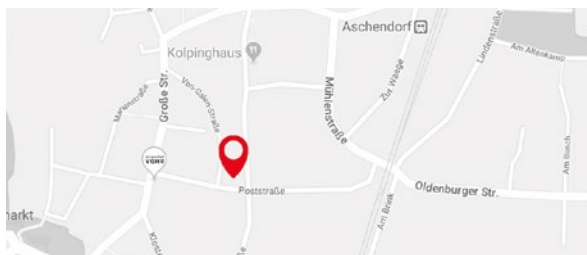
Grader Weg 60 · 26871 Papenburg

T. 04961 66078-160

Öffnungszeiten

Mo. - Mi. 13:30 - 17:00 Uhr

Do. 13:30 - 17:30 Uhr



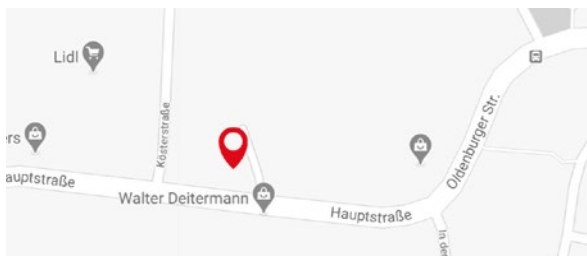
Soziales Kaufhaus Aschendorf

Poststraße 9 · 26871 Aschendorf

Öffnungszeiten

Di. 09:00 - 12:00 Uhr, Di. - Do. 14:30 - 17:00 Uhr,

jeden 2. Samstag im Monat: 09:00 - 13:00 Uhr



Soziales Kaufhaus Werlte

Hauptstr. 73 · 49757 Werlte

T. 05951 4619040






Öffnungszeiten

Mo. - Do. 14:00 - 17:00 Uhr

DER SKFM PAPENBURG

Der SKFM Papenburg e.V. ist ein caritativer Verein mit einem umfassenden Betreuungs- und Beratungsangebot im nördlichen Emsland. Über 500 Ehrenamtliche und mehr als 35 hauptamtliche Mitarbeiter*innen sind im Sinne des caritativen Auftrags der katholischen Kirche tätig und möchten dazu beitragen, auf unterschiedliche Weise benachteiligte Menschen nachhaltig zu unterstützen, sie in die Gesellschaft zu integrieren. Mit unserem Leitsatz „Der Mensch am Rand ist unsere Mitte“ setzen wir uns für soziale Gerechtigkeit und ein soziales Zusammenleben ein.

UNSERE ANGEBOTE

-  Das Soziale Kaufhaus
-  Papenburger Tafel im nördlichen Emsland
-  Wohnungslosenhilfe
-  Rechtliche Betreuung
-  Ehrenamt Koordination



KONTAKT

Koordination der Sozialen Kaufhäuser

SKFM Papenburg e.V.

Grader Weg 60 · 26871 Papenburg

Telefon 04961 66078-160

kaufhaus@skfm-papenburg.de

www.skfm-papenburg.de

Wir unterstützen die Öffentlichkeitsarbeit:



©Design: wp-marketing.de | Bilder: wp-marketing.de/A-Stock, Autor: astrosystem

SOZIALES
KAUFHAUS
... für jedermann



Ökumenische Solidarität.
Hilfe unter einem Dach.



WAS IST DAS SOZIALE KAUFHAUS?

Das Soziale Kaufhaus ist ein Kaufhaus für Jedermann, das preiswert Produkte (Kleidung, Spielsachen, Hausrat, kleinere Elektroartikel etc.) anbietet. Viele Angebote sind Sachspenden und neu bzw. neuwertig. Alle Artikel werden von unseren Ehrenamtlichen überprüft und gesäubert, bevor sie verkauft werden.

Initiative rund um das Soziale Kaufhaus

Als ökumenische Initiative der christlichen Gemeinden im nördlichen Emsland möchte das Soziale Kaufhaus vor allem sozialschwächeren Mitbürger*innen ein umfangreiches Angebot schaffen, aber auch für „Jedermann-Kunden“ da sein.

FÜR WEN IST UNSER ANGEBOT?

Im Sozialen Kaufhaus kann Jedermann einkaufen. Kunden*innen erhalten eine Kundenkarte, wenn sie ein geringes Einkommen nachweisen (entsprechend der Hartz-IV-Gesetze). Sie können damit die preiswerten Waren des Sozialen Kaufhauses nochmals ermäßigt kaufen.

Sie haben noch keine Kundenkarte?

Bitte melden Sie sich während der Öffnungszeiten im Sozialen Kaufhaus und vereinbaren Sie einen Termin. Denken Sie bitte an Ihren **Personalausweis** und an **sämtliche Nachweise über das Einkommen und Vermögen**.

SIE MÖCHTEN HELFEN?

Ehrenamtliche Mitarbeit: Für alle Arbeiten, die im und um das Soziale Kaufhaus anfallen, werden immer wieder tatkräftige Helfer gesucht. Wenn Sie sich gerne in unserem Bereich ehrenamtlich engagieren möchten, nehmen Sie bitte Kontakt zu uns auf.
SKFM Papenburg e. V.
Gutshofstraße 44/46 · 26871 Papenburg
T. 04961 66078-163 · ehrenamt@skfm-papenburg.de

Sachspenden: Sie haben neue oder neuwertige Kleidung, Spielsachen, Elektrogeräte, Hausrat oder Dinge des täglichen Bedarfs, die Sie nicht mehr nutzen, aber die einem anderen Menschen eine Freude bereiten könnten? Dann sprechen Sie uns gerne an. Wir freuen uns über Sachspenden. Allerdings können wir manchmal aus verschiedenen Gründen nicht alles in unser Sortiment aufnehmen. Dafür bitten wir um Verständnis und hoffen, dass Sie trotzdem jederzeit gerne wieder Kontakt zu uns aufnehmen.

Spenden: Wenn Ihnen die Zeit für eine Mitarbeit fehlt, Sie uns aber gerne finanziell unterstützen möchten, freuen wir uns sehr. Jede Spende – ob groß oder klein – ist für uns wertvoll und willkommen. Bei Geldspenden ist auch die Ausstellung einer Spendenbescheinigung möglich.

Partnerschaft:

Wir bieten Unternehmen eine Partnerschaft an, damit wir unsere Öffentlichkeitsarbeit finanzieren können. Die Unternehmen werden im Rahmen unserer Arbeiten namentlich genannt.

Rufen Sie uns gerne an, zwecks näheren Informationen. Tel. 04961 66078-0

Unsere Bankverbindung:

Sparkasse Emsland
DE42 2665 0001 0000 0103 06

Hümmlinger Volksbank
DE68 2806 9381 0012 3676 00

Emsländische Volksbank
DE27 2666 1494 8519 4689 00



UNSER ANGEBOT

- Bekleidung für Erwachsene und Kinder
- Schuhe
- Hausrat
- Spielsachen
- Bücher

*Wir wünschen Ihnen ein
fröhliches Einkaufserlebnis!*